



РЕПУБЛИКА БЪЛГАРИЯ

Министерство на здравеопазването

Регионална здравна инспекция – Монтана

---

# ЗДРАВЕОПАЗВАНЕ

## 2015

КРАТЪК СТАТИСТИЧЕСКИ СПРАВОЧНИК

## ПРЕДГОВОР

Статистическият справочник „Здравеопазване - 2015” съдържа основни данни за развитието на здравеопазването и здравното състояние на населението в област Монтана.

Справочникът съдържа систематизирани данни за област Монтана за 2015г.:

- ✚ Състояние и движение на населението в област Монтана - основни демографски показатели; брой и структура на населението, раждаемост, смъртност и естествен прираст, умрели деца до 1 година; регистрирани суицидни действия;

- ✚ Заболеваемост и болестност – регистрирани заболявания от активна туберкулоза; злокачествени новообразувания; болни под диспансерно наблюдение на психиатричните отделения и кабинети по вид на заболяването; първично инвалидизирани лица; хоспитализирани случаи в лечебните заведения за болнична помощ;

- ✚ Лечебни заведения - здравна мрежа и леглови фонд; легла по вид в лечебните заведения;

- ✚ Дейност на лечебните заведения - преминали болни, оборот на леглата, среден престой, леталитет и използваемост на леглата;

- ✚ Икономически показатели на лечебните заведения за болнична помощ.

Основни източници на информацията в справочника са годишните отчети за дейността на лечебните и здравни заведения в областта, съобщенията за раждане, съобщенията за смърт – образци на ЕСГРАОН – ТДС, ТСБ – Монтана, КОЦ – гр.Враца, НЦОЗА и НСИ.

**Основни здравно-демографски показатели през 2015 г.  
за област Монтана**

Население към 31.12.2015 г.	137 188
Раждаемост	8.1 ‰
Смъртност	21.3 ‰
Детска смъртност	6.3 ‰
Естествен прираст	-13.2 ‰
Средна продължителност на живота за периода 2013 – 2015 (в години)	72.83
Мъже	69.06
Жени	77.07
Новоткрити случаи на туберкулоза	26.8 ‰‰‰
Новооткрити случаи на злокачествени новообразувания	338.5 ‰‰‰
Хоспитализирани случаи в лечебните заведения за болнична помощ	31874.8 ‰‰‰
0-17 г.	24493.0 ‰‰‰
18-64 г.	25459.3 ‰‰‰
Над 65 г.	52202.4 ‰‰‰
Брой лечебни заведения за болнична помощ	5
Брой легла в лечебни заведения за болнична помощ	984
Осигуреност на 10 000 от населението с легла в лечебни заведения за болнична помощ	71.7
Брой лекари на 10 000 от населението	27.6
Брой лекари по дентална медицина на 10 000 от населението	6.8
Брой персонал по здравни грижи на 10 000 от населението	61.6
Обслужени лица от ЦСМП и спешно отделение към МБАЛ АД Монтана	48 598

# I. Състояние и движение на населението в област Монтана

## 1. Население към 31.12.2015 г.

Години	Общо	Мъже	Жени	В градовете	В селата
1990	216321	106714	109607	130603	85718
1995	203020	99729	103291	120262	82758
2000	188464	92127	96337	111913	76551
2005	166775	80886	85889	103186	63589
2010	153066	73798	79268	97024	56042
2011	145984	71682	74302	93267	52717
2012	143644	70544	73100	92157	51487
2013	141596	69462	72134	91026	50570
2014	139350	68347	71003	89572	49778
2015	137188	67227	69961	87012	50176

### Относителен дял в %

Години	Мъже	Жени	В градовете	В селата
1990	49,3	50,7	60,4	39,6
1995	49,1	50,9	59,2	40,8
2000	48,9	51,1	59,4	40,6
2005	48,5	51,5	61,9	38,1
2010	48,2	51,8	63,4	36,6
2011	49,1	50,9	63,9	36,1
2012	49,1	50,9	64,2	35,8
2013	49,1	50,9	64,3	35,7
2014	49,0	51,0	64,3	35,7
2015	49,0	51,0	63,4	36,6

## 2. Население по местоживее и пол към 31.12.2015 г.

Област Общини	Населе ние	Мъже	Отн. дял	Жени	Отн. дял	В градо вете	Отн. дял	В селата	Отн. дял
<b>Област Монтана</b>	<b>137188</b>	<b>67227</b>	<b>49.0</b>	<b>69961</b>	<b>51.0</b>	<b>87012</b>	<b>63.4</b>	<b>50176</b>	<b>36.6</b>
Берковица	17201	8375	48.7	8826	51.3	12504	72.7	4697	27.3
Бойчиновци	8660	4307	49.7	4353	50.3	1322	15.3	7338	84.7
Брусарци	4608	2303	50.0	2305	50.0	1025	22.2	3583	77.8
Вълчедръм	9028	4432	49.1	4596	50.9	3315	36.7	5713	63.3
Вършец	7656	3720	48.6	3936	51.4	5902	77.1	1754	22.9
Георги Дамяново	2445	1232	50.4	1213	49.6	-	-	2445	100.0
Лом	26182	12669	48.4	13513	51.6	20949	80.0	5233	20.0
Медковец	3825	1897	49.6	1928	50.4	-	-	3825	100.0
Монтана	49995	24536	49.1	25459	50.9	40293	80.6	9702	19.4
Якимово	4171	2057	49.3	2119	50.7	-	-	4171	100.0
Чипровци	3412	1699	49.8	1713	50.2	1702	49.9	1710	50.1

### 3. Население към 31.12.2015 г. по възраст

(брой)

Възраст (в навършени години)	Общо	Мъже	Жени	В градовете	В селата
<b>Област Монтана</b>	<b>137188</b>	<b>67227</b>	<b>69961</b>	<b>87012</b>	<b>50176</b>
0	1102	575	527	708	394
1 - 4	4788	2534	2254	3209	1579
5 - 9	6176	3175	3001	4184	1992
10 - 14	6219	3149	3070	4156	2063
15 - 19	6368	3269	3099	4274	2094
20 - 24	6356	3346	3010	4139	2217
25 - 29	6986	3753	3233	4724	2262
30 - 34	7336	3944	3392	5212	2124
35 - 39	8346	4385	3961	5871	2475
40 - 44	9579	4958	4621	6740	2839
45 - 49	9478	4979	4499	6710	2768
50 - 54	9453	4916	4537	6503	2950
55 - 59	9675	4903	4772	6614	3061
60 - 64	10318	5026	5292	6538	3780
65 - 69	11571	5217	6354	6497	5074
70 - 74	8380	3457	4923	4228	4152
75 - 79	6748	2579	4169	3107	3641
80 - 84	5174	1926	3248	2265	2909
85 - 89	2342	863	1479	1012	1330
90 - 94	709	249	460	292	417
95 - 99	78	21	57	26	52
100 +	6	3	3	3	3

### 4. Население под, във и над трудоспособна възраст към 31.12.2015г.

Област Общини	Население общо		Под трудоспособна възраст		В трудоспособна		Над трудоспособна възраст	
	мъже	жени	мъже	жени	мъже	жени	мъже	жени
<b>Област Монтана</b>	<b>67227</b>	<b>69961</b>	<b>10156</b>	<b>9532</b>	<b>41526</b>	<b>35176</b>	<b>15545</b>	<b>25253</b>
Берковица	8375	8826	1312	1213	5075	4342	1988	3271
Бойчиновци	4307	4353	638	616	2545	1870	1124	1867
Брусарци	2303	2305	325	287	1306	1000	672	1018
Вълчедръм	4432	4596	743	692	2551	2063	1138	1841
Вършец	3720	3936	650	648	2212	1863	858	1425
Георги Дамяново	1232	1213	94	91	689	372	449	750
Лом	12669	13513	1958	1860	7943	6961	2768	4692
Медковец	1897	1928	290	231	1046	804	561	893
Монтана	24536	25459	3667	3450	16027	14332	4842	7677
Чипровци	1699	1713	108	115	999	677	592	921
Якимово	2057	2119	371	329	1133	892	553	898

### 5. Раждаемост, смъртност и естествен прираст на населението за област Монтана

Години	Живо родени	Умрели	Естестве прираст	Живо родени	Умрели	Естест вен прираст
	<i>Брой</i>			<i>На 1000 от населението</i>		
<b>1990</b>	2260	3902	-1642	10,4	18,0	-7,6
<b>1995</b>	1616	3765	-2149	8,0	18,5	-10,8
<b>2000</b>	1566	3643	-2077	8,3	19,2	-10,9
<b>2005</b>	1315	3362	-2047	7,8	20,0	-12,2
<b>2010</b>	1278	3166	-1888	8,3	20,5	-12,2
<b>2011</b>	1264	3075	- 1811	8,6	20,9	-12,3
<b>2012</b>	1249	3101	-1852	8,6	21,4	-12,8
<b>2013</b>	1193	2871	- 1678	8,4	20,1	-11,8
<b>2014</b>	1187	2988	- 1801	8,5	21,3	-12,8
<b>2015</b>	1118	2950	-1832	8,1	21,3	-13,2

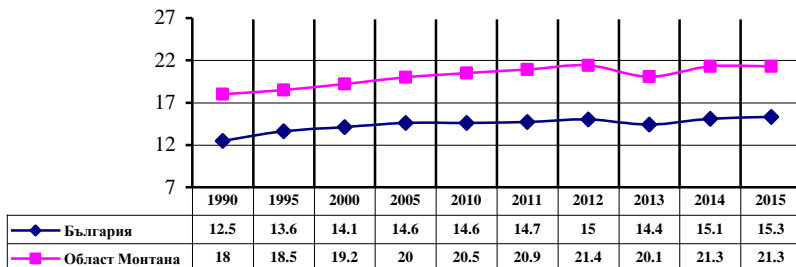
### 6. Живородени, умрели и коефициент на раждаемост и смъртност за 2015 г.

Общини	Живоро дени	Умре ли	Естест вен прираст	Раждае мост	Обща смъртност	Естест вен прираст
	<i>Брой</i>			<i>На 1000 от населението</i>		
<b>Общо</b>	<b>1118</b>	<b>2950</b>	<b>-1832</b>	<b>8.1</b>	<b>21.3</b>	<b>-13.2</b>
Берковица	153	400	-247	8.8	23.0	-14.2
Бойчиновци	72	253	-181	8.3	29.2	-20.9
Брусарци	34	133	-99	7.3	28.7	-21.3
Вълчедръм	96	240	-144	10.5	26.3	-15.8
Вършец	76	158	-82	9.9	20.6	-10.7
Георги Дамяново	11	101	-90	4.5	40.9	-36.5
Лом	224	536	-312	8.5	20.3	-11.8
Медковец	33	86	-53	8.7	22.8	-14.0
Монтана	373	836	-463	7.4	16.6	-9.2
Чипровци	13	90	-77	3.8	26.5	-22.6
Якимово	33	117	-84	7.9	28.0	-20.1

### 7. Живородени по общини, местоживеене и пол за 2015 г.

Общини	Живо родени	В градовете	В селата	Момчета	Момичета
<b>Общо</b>	<b>1118</b>	<b>712</b>	<b>406</b>	<b>587</b>	<b>531</b>
Берковица	153	123	30	79	74
Бойчиновци	72	10	62	37	35
Брусарци	34	8	26	17	17
Вълчедръм	96	29	67	55	41
Вършец	76	63	13	40	36
Георги Дамяново	11	-	11	5	6
Лом	224	176	48	115	109
Медковец	33	-	33	21	12
Монтана	373	293	80	192	181
Чипровци	13	10	3	6	7
Якимово	33	-	33	20	13

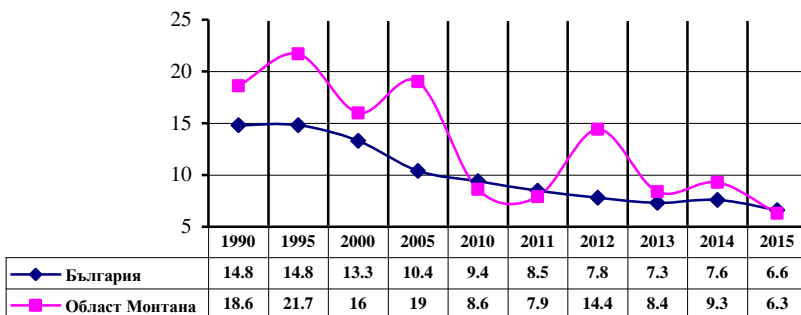
### Обща смъртност в област Монтана и страната на 1000



### 8. Детска смъртност (умрели деца до 1 г. възраст) в област Монтана

Година	Общо	В градовете	В селата	Общо	В градовете	В селата
	Брой			На 1000 живородени		
1995	35	23	12	21,7	20,2	25,2
2000	25	16	9	16,0	15,3	17,4
2005	25	14	11	19,0	15,4	27,2
2010	11	8	3	8,6	8,9	8,0
2011	10	6	4	7,9	6,8	10,4
2012	18	14	4	14,4	16,9	9,5
2013	10	7	3	8,4	7,7	9,6
2014	11	7	4	9,3	8,8	10,3
2015	7	2	5	6,3	2,8	12,3

### Детска смъртност в област Монтана и страната на 1000 живородени деца



## 9. Регистрирани суицидни действия в област Монтана

Способ на суицидния опит	Опит за самоубийства			Самоубийства завършили със смърт		
	2013	2014	2015	2013	2014	2015
<b>Общо</b>	<b>44</b>	<b>32</b>	<b>26</b>	<b>17</b>	<b>15</b>	<b>15</b>
Самоотряване медикаментозно	34	26	22	-	-	1
Самоотряване с химични средства	1	2	-	-	1	1
С огнестрелно оръжие	1	1	-	3	2	-
Пробождане с хладно оръжие	1	-	3	-	-	-
Порязване с хладно оръжие	5	2	-	-	-	-
Хвърляне от височина	-	-	1	-	2	2
Хвърляне под транспортно средство	-	-	-	-	1	-
Удавяне	-	-	-	-	4	1
Обесване	2	-	-	14	4	10
Електрически ток	-	1	-	-	1	-
<b>По възраст общо</b>	<b>44</b>	<b>32</b>	<b>26</b>	<b>17</b>	<b>15</b>	<b>15</b>
12-15	6	3	3	2	-	-
16-20	8	6	3	1	-	1
21-30	7	11	2	2	-	1
31-40	8	7	8	1	3	1
41-50	5	3	2	-	4	1
51-60	4	-	2	2	3	6
61-70	4	-	2	-	4	2
71-80	2	2	2	5	-	2
81-90	-	-	2	4	-	1
91-100	-	-	-	-	1	-
<b>По социално положение общо</b>	<b>44</b>	<b>32</b>	<b>26</b>	<b>17</b>	<b>15</b>	<b>15</b>
Работещ	9	6	4	2	4	2
Учащ	8	4	4	2	-	1
Домакиня	4	4	3	-	-	-
Безработен	13	14	8	2	3	6
Пенсионер	8	3	5	11	7	6
Инвалид	10	1	1	-	-	-
Бездомен	-	-	1	-	-	-
Други	1	-	-	-	1	-
<b>По мотиви общо</b>	<b>44</b>	<b>32</b>	<b>26</b>	<b>17</b>	<b>15</b>	<b>15</b>
Психотични	5	4	3	2	1	2
Тежко соматично заболяване	4	-	2	1	1	-
Конфликти с родители	5	4	1	-	-	-
Конфликти със съпруг	10	13	7	-	1	-
Конфликти с деца	1	-	2	-	1	-
Конфликти с колеги	1	1	-	-	-	-
Конфликти със съученици	1	-	-	-	-	-
Конфликти с ръководител	-	-	-	-	1	-
Несподелена любов	3	2	3	-	-	-
Раздяла с любим човек	1	2	-	-	-	-
Тежки финансови проблеми	2	1	1	-	-	-
Загуба на работа	-	-	-	-	-	-
Няма изявен мотив	11	5	7	14	10	13



**II. Заболеваемост и болестност**  
**1. Регистрирани заболявания по обращаемост на населението за 2015 г.**

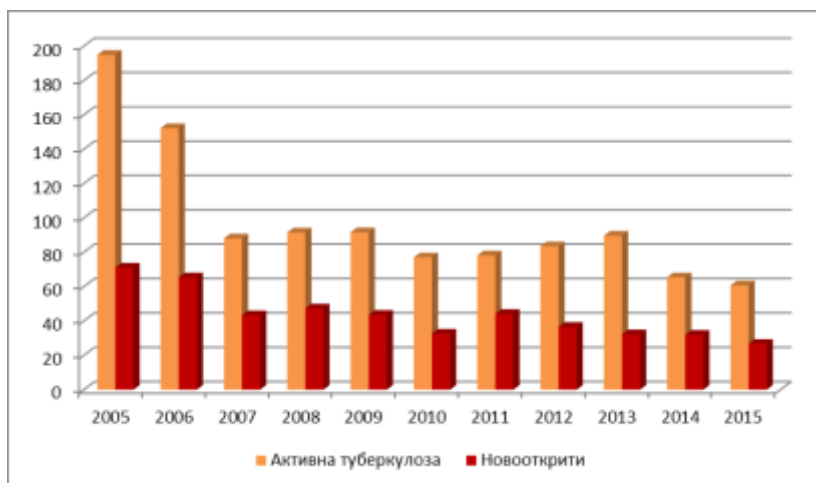
Класове болести /МКБ – 10/	Всичко	На 100 000 от населе- нието	Отн. дял
I. Някои инфекциозни и паразитни болести	7475	5406.1	2.3
II. Новообразувания	7201	5208.0	2.2
III. Болести на кръвта, кръвотворните органи и отделни нарушения, включващи имунния механизъм	1348	974.9	0.4
IV. Болести на ендокринната система, разстройства на храненето и на обмяната на веществата	19412	14039.3	6.0
V. Психични и поведенчески разстройства	4649	3362.3	1.4
VI. Болести на нервната система	16638	12033.1	5.1
VII. Болести на окото и придатъците му	24430	17668.5	7.5
VIII. Болести на ухото и мастоидния израстък	11213	8109.6	3.4
IX. Болести на органите на кръвообращението	84037	60777.9	25.8
X. Болести на дихателната система	56856	41119.8	17.5
XI. Болести на храносмилателната система	18385	13296.5	5.6
XII. Болести на кожата и подкожната тъкан	11458	8286.7	3.5
XIII. Болести на костно-мускулната система и на съединителната тъкан	18971	13720.4	5.8
XIV. Болести на пикочо-половата система	25592	18508.8	7.9
XV. Бременност, раждане и послеродов период	657	475.2	0.2
XVI. Някои състояния, възникващи през перинаталния период	136	98.4	0.0
XVII. Вродени аномалии (пороци на развитието), деформации и хромозомни аберации	675	488.2	0.2
XVIII. Симптоми, признаци и отклонения от нормата, открити при клинични и лабораторни изследвания, неклаифицирани другаде	4352	3147.5	1.3
XIX. Травми, отравяния и някои други последици от въздействието на външни причини	12080	8736.6	3.7
<b>Общо I – XIX</b>	<b>325565</b>	<b>235457.7</b>	<b>100.0</b>

**2. Регистрирани заболявания от активна туберкулоза  
за област Монтана за 2015 г.**

Форма на заболяването	Регистрирани случаи	Ново открити	Регистрирани случаи	Ново открити
	Брой		На 100 000 от населението	
Активна туберкулоза	84	37	60,8	26,8
Белодробна	70	31	50,6	22,4
Извънбелодробна	14	6	10,1	4,3

**3. Регистрирани заболявания от активна туберкулоза на 100 000 от населението**

Форма на заболяването	2001	2005	2010	2011	2012	2013	2014	2015
Активна туберкулоза <i>в т.ч. новооткрити</i>	281,5	195,0	77,1	78,2	83,6	89,7	65,5	60,8
	63,6	71,1	32,7	44,2	36,6	32,3	32,0	26,8
Белодробна <i>в т.ч. новооткрити</i>	262,8	163,9	60,8	61,2	69,7	69,4	52,0	50,6
	60,9	62,3	22,9	38,1	29,7	25,2	26,3	22,4
Извънбелодробна <i>в т.ч. новооткрити</i>	19,6	31,1	16,3	17,0	13,8	20,3	13,5	10,1
	2,7	8,8	9,8	6,1	6,9	7,0	5,7	4,3



#### 4. Регистрирани заболявания от злокачествени новообразувания за 2015 г.

Злокачествени новообразувания	Всичко	В т.ч. новооткрити	Всичко	В т.ч. новооткрити
	<i>Брой</i>		<i>На 100 000</i>	
<b>Общо</b>	<b>5070</b>	<b>468</b>	<b>3666.8</b>	<b>338.5</b>
<b>Устни, устна кухина и фаринкс</b>	<b>146</b>	<b>17</b>	<b>105.6</b>	<b>12.3</b>
в т.ч.: устни	79	2	57.1	1.4
<b>Храносмилателни органи и перитонеум</b>	<b>730</b>	<b>96</b>	<b>528.0</b>	<b>69.4</b>
в т.ч.: стомах	64	8	46.3	5.8
дебело черво, ректум ректосигмоидна област и анус	573	71	414.4	51.3
<b>Дихателна система</b>	<b>217</b>	<b>50</b>	<b>156.9</b>	<b>36.2</b>
в т.ч.: трахея, бронхи, бял дроб	137	44	99.1	31.8
<b>Кости, съединителна тъкан, кожа и млечни жлези</b>	<b>2021</b>	<b>126</b>	<b>1461.6</b>	<b>91.1</b>
в т.ч.: меланом и други злокачествени новообразувания на кожата	1042	50	753.6	36.2
женска гърда	911	71	658.9 <sup>(1)</sup>	51.3 <sup>(1)</sup>
<b>Пикочо-полови органи</b>	<b>1609</b>	<b>148</b>	<b>1163.7</b>	<b>107.0</b>
в т.ч. маточна шийка	353	24	255.3 <sup>(1)</sup>	17.4 <sup>(1)</sup>
тяло на матката	447	27	634.2 <sup>(1)</sup>	38.3 <sup>(1)</sup>
яйчник и други придатъци на матката	112	10	158.9 <sup>(1)</sup>	14.2 <sup>(1)</sup>
простата	255	37	376.2 <sup>(2)</sup>	54.6 <sup>(2)</sup>
пикочен мехур	243	25	175.7	18.1
<b>Други</b>	<b>347</b>	<b>31</b>	<b>251.0</b>	<b>22.4</b>

<sup>1)</sup> На 100 000 жени    <sup>2)</sup> На 100 000 мъже



### 5. Регистрирани заболявания от злокачествени новообразувания по години

Години	Регистрирани заболявания в област Монтана		На 100 000 от населението			
	Общо брой	Ново открити	Болестност		Заболеваемост	
			област Монтана	РБ	област Монтана	РБ
2003	4973	530	2837,2	2862,9	302,4	376,4
2005	5717	654	3358,6	3069,9	384,2	379,3
2010	5464	634	3569,7	3469,2	414,2	425,6
2011	4548	557	3091,1	3602,7	378,6	448,7
2012	5196	537	3588,1	3703,0	370,8	432,4
2013	5344	624	3746,8	3819,0	437,5	461,9
2014	5238	554	3728,8	3867,7	394,4	442,0
2015	5070	468	3666,8	-	338,5	-

### 6. Болни под диспансерно наблюдение на психиатричните отделения и кабинети по вид на заболяването за 2015 г.

Наименование на болестите по МКБ-10	Брой	На 100 000
<b>Всичко</b>	<b>1689</b>	1221.5
<b>Психични и поведенчески разстройства</b>	<b>1601</b>	1157.9
Деменция	-	-
Делир, непредизвикан от алкохол и други психоактивни вещества	6	4.3
Други разстройства, дължащи се на мозъчно заболяване	20	14.5
Психични и поведенчески разстройства, дължащи се на употреба на алкохол	118	85.3
Психични и поведенчески разстройства дължащи се на употреба на други психоактивни вещества	4	2.9
Шизофрения, шизотипни и налудни разстройства	521	376.8
<i>В т.ч. шизофрения</i>	<i>443</i>	<i>320.4</i>
Разстройства на настроението	199	143.9
Неврогични, свързани със стрес и соматоформни разстройства	246	177.9
Разстройства на личността и поведението в зряла възраст	114	82.4
Умствена изостаналост	368	266.1
Генерализирани разстройства в развитието	3	2.2
Хиперкинетични разстройства	2	1.4
Други разстройства в поведението и емоциите	-	-
<b>Всички останали класове болести</b>	<b>88</b>	<b>63,6</b>
Епилепсия	88	63.6

**7. Хоспитализирани случаи в лечебните заведения за болнична помощ за 2015г.**

<b>Класове болести /МКБ – 10/</b>	<b>Всичко</b>	<b>На 100000</b>	<b>Отг дял</b>
<b>Общо</b>	<b>44073</b>	<b>31874.8</b>	<b>100.0</b>
I. Някои инфекциозни и паразитни болести	1759	1272.2	4.0
II. Новообразувания	519	375.4	1.2
III. Болести на кръвта, кръвотворните органи и отделни нарушения, включващи имунния механизъм	158	114.3	0.4
IV. Болести на ендокринната система, разстройства на храненето и на обмяната на веществата	1033	747.1	2.3
V. Психични и поведенчески разстройства	1390	1005.3	3.2
VI. Болести на нервната система	2928	2117.6	6.6
VII. Болести на окото и придатъците му	646	467.2	1.5
VIII. Болести на ухото и мастоидния израстък	666	481.7	1.5
IX. Болести на органите на кръвообращението	7615	5507.4	17.3
X. Болести на дихателната система	5021	3631.3	11.4
XI. Болести на храносмилателната система	2534	1832.7	5.7
XII. Болести на кожата и подкожната тъкан	853	616.9	1.9
XIII. Болести на костно-мускулната система и на съединителната тъкан	1065	770.2	2.4
XIV. Болести на пикочо-половата система	2524	1825.4	5.7
XV. Бременност, раждане и послеродов период	1960	1417.5	4.4
XVI. Някои състояния, възникващи през перинаталния период	244	176.5	0.6
XVII. Вродени аномалии (пороци на развитието), деформации и хромозомни аберации	16	11.6	0.0
XVIII. Симптоми, признаци и отклонения от нормата, открити при клинични и лабораторни изследвания, неклаифицирани другаде	664	480.2	1.5
XIX. Травми, отравяния и някои други последици от въздействието на външни причини	2542	1838.4	5.8
XXI. Фактори, влияещи върху здравето състояние на населението	9936	7186.0	22.5

**8. Първично инвалидизирани лица в област Монтана**

<b>Години</b>	<b>До 16-годишна възраст</b>		<b>Над 16-годишна възраст</b>	
	<i>Брой</i>	<i>На 1000 население до 16 години</i>	<i>Брой</i>	<i>На 1000 население над 16 години</i>
<b>2009</b>	77	3,5	1553	11,5
<b>2010</b>	67	3,1	1482	11,2
<b>2011</b>	33	1,6	1343	10,6
<b>2012</b>	127	6,3	1477	11,8
<b>2013</b>	121	6,0	1509	12,3
<b>2014</b>	119	5,9	1797	14,9
<b>2015</b>	154	7,8	1534	13,7

**III. Лечебни и здравни заведения**  
**1. Лечебни и здравни заведения в област Монтана**

Заведения	2000	2005	2010	2012	2013	2014	2015
<b>Лечебни заведения за болнична помощ</b>	<b>4</b>	<b>4</b>	<b>5</b>	<b>5</b>	<b>5</b>	<b>5</b>	<b>5</b>
Многопрофилна болница за активно лечение /МБАЛ/	3	3	3	3	3	3	4
Специализирана болница за рехабилитация /СБР/	1	1	1	1	1	1	1
<b>Лечебни заведения за извънболнична помощ</b>	<b>392</b>	<b>340</b>	<b>330</b>	<b>325</b>	<b>325</b>	<b>324</b>	<b>320</b>
Индивидуална практика за първична медицинска помощ /ИППМП/	133	79	75	76	80	83	82
Групова практика за първична медицинска помощ /ГППМП/	-	7	9	8	8	7	7
Индивидуална практика за специализирана медицинска помощ /ИПСМП/	101	74	82	64	66	66	66
Групова практика за специализирана медицинска помощ /ГПСМП/	-	12	13	15	14	14	14
Диагностично консултативен център /ДКЦ/	2	1	1	1	1	1	1
Медицински център /МЦ/	3	9	9	9	9	9	9
Самостоятелна медико-диагностична лаборатория /СМДЛ/	-	7	7	7	6	6	6
Самостоятелна медико-техническа лаборатория /СМТЛ/	33	8	10	9	9	9	11
Индивидуална практика за първична дентална помощ /ИППДП/	118	138	117	129	126	123	118
Индивидуална практика за специализирана дентална помощ /ИПСДП/	-	2	2	2	2	1	1
Групова практика за първична дентална помощ /ГППДП/	-	-	2	2	2	3	3
Център по дентална медицина /ЦДМ/	2	1	1	1	1	1	1
Хоспис	-	2	2	2	1	1	1
<b>Други лечебни и здравни заведения</b>	<b>21</b>	<b>21</b>	<b>17</b>	<b>19</b>	<b>19</b>	<b>19</b>	<b>19</b>
Център за спешна медицинска помощ	1	1	1	1	1	1	1
Детски ясли	10	10	8	8	8	8	8
Обединени детски заведения	10	10	8	10	10	10	10

**2. Лечебни заведения за първична медицинска и дентална помощ  
в област Монтана към 31.12.2015г.**

Общини	Регистрирани амбулатории за първична медицинска и дентална помощ в РЗИ – Монтана			
	Индивидуални		Групови	
	АИПМП	АИПДП	АГПМП	АГПДП
<b>Общо</b>	<b>82</b>	<b>118</b>	<b>7</b>	<b>3</b>
Берковица	15	11	-	-
Бойчиновци	9	3	-	-
Брусарци	4	2	-	-
Вълчедръм	3	4	1	-
Вършец	6	4	-	-
Георги Дамяново	4	2	-	-
Лом	15	33	3	-
Медковец	4	2	-	-
Монтана	15	52	3	2
Чипровци	4	2	-	1
Якимово	4	3	-	-

**3. Лечебни заведения за специализирана извънболнична помощ в област Монтана към  
31.12.2015 г.**

Общини	Регистрирани амбулатории за специализирана медицинска и дентална помощ в РЗИ			Центрове			Лаборатории		Хосписи
	Индивидуални		Групови	Д К Ц	М Ц	Ц Д М	С М Д Л	С М Т Л	
	АИПСМП	АИПСДП	АГПСМП						
<b>Общо</b>	<b>66</b>	<b>1</b>	<b>14</b>	<b>1</b>	<b>9</b>	<b>1</b>	<b>6</b>	<b>11</b>	<b>1</b>
Берковица	3	-	-	-	1	-	-	1	-
Бойчиновци	-	-	-	-	-	-	-	-	-
Брусарци	-	-	-	-	-	-	-	-	-
Вълчедръм	-	-	-	-	-	-	-	-	1
Вършец	5	-	-	-	1	-	-	-	-
Георги Дамяново	-	-	-	-	-	-	-	-	-
Лом	19	1	1	1	2	-	2	3	-
Медковец	-	-	-	-	-	-	-	-	-
Монтана	39	-	13	-	5	1	4	7	-
Чипровци	-	-	-	-	-	-	-	-	-
Якимово	-	-	-	-	-	-	-	-	-

#### 4. Легла в лечебните заведения за болнична помощ на 31.12.2015 г. по видове

Видове легла	МБАЛ „Д-р Ст. Илиев“ АД гр.Монтана	„МБАЛ Сити клиник Свети Георги“ ЕООД гр.Монтана	МБАЛ „Св.Н. Чудо творец“ ЕООД гр.Лом	„МБАЛ Берко виа“ ЕООД гр. Берковица	СБР-НК ЕАД Филiaal „Св. Мина“ гр.Вършец	Общоброй легла	Осигуреност на 10 000
<b>Общо</b>	<b>400</b>	<b>147</b>	<b>257</b>	<b>60</b>	<b>120</b>	<b>984</b>	<b>71.7</b>
<b>Анестезиология и интензивно лечение</b>	<b>9</b>	<b>7</b>	<b>6</b>	<b>-</b>	<b>-</b>	<b>22</b>	<b>1.6</b>
<b>Терапевтични легла</b>	<b>198</b>	<b>70</b>	<b>120</b>	<b>24</b>	<b>-</b>	<b>412</b>	<b>30.0</b>
В т.ч.							
Вътрешни болести	22	-	77	14	-	113	8.2
Инфекциозни болести	20	-	13	-	-	33	2.4
Кардиология	35	30	-	-	-	65	4.7
Нервни болести	38	40	30	10	-	118	8.5
Нефрология и диализа	18	-	-	-	-	18	1.3
Пневмология и фтизиатрия	65	-	-	-	-	65	4.7
<b>Хирургични легла</b>	<b>101</b>	<b>50</b>	<b>50</b>	<b>10</b>	<b>-</b>	<b>211</b>	<b>15.4</b>
В т.ч.							
Ортопедия и травматология	19	-	12	-	-	31	2.3
Очни болести	10	-	-	-	-	10	0.7
Урология	10	-	-	-	-	10	0.7
Ушно-носно-гърлени болести	10	-	6	-	-	16	1.2
Хирургия	52	50	32	10	-	144	10.5
<b>Педиатрични</b>	<b>39</b>		<b>15</b>	<b>14</b>		<b>68</b>	<b>5.0</b>
В т.ч.							
Детски болести	25	-	15	14	-	54	3.9
Неонатология	14	-	-	-	-	14	1.0
<b>Акушеро-гинекологични</b>	<b>23</b>		<b>16</b>	<b>12</b>		<b>51</b>	<b>3.7</b>
В т.ч.							
Акушерство	8	-	6	4	-	18	1.3
Гинекология	7	-	10	8	-	25	1.8
Патологична бременност	8	-	-	-	-	8	0.6
<b>Други</b>	<b>30</b>	<b>20</b>	<b>50</b>		<b>120</b>	<b>220</b>	<b>16.0</b>
В т.ч.							
Психиатрия	13	-	30	-	-	43	3.1
Физикална и рехабилитационна медицина	17	20	10	-	120	167	12.2
Продължително лечение	-	-	10	-	-	10	0.7
<b>Структури без легла</b>							
Спешна медицина	1						
Клинична лаборатория	1		1	1			
Микробиологична лаборатория	1		1	1			
Трансфузионна хематология	1		1				
Образна диагностика	1		1	1			
Обща и клинична патология	1		1				
Съдебна медицина	1						



**5. Дейност на стационарите на лечебните заведения в област Монтана през 2015 г.**

Лечебни заведения	Среден брой легла	Постъпили болни	Изписани	Умрели	Проведен и леглодни
<b>Многопрофилни болници за активно лечение</b>	717	33769	33098	671	179860
МБАЛ „Д-р Стамен Илиев“ АД гр.Монтана	400	18835	18421	441	96332
МБАЛ „Св. Н. Чудотворец“ ЕООД гр.Лом	257	12572	12336	218	71505
„МБАЛ Берковица“ ЕООД гр. Берковица	60	2362	2341	12	12023
<b>Специализирани болници</b>	<b>120</b>	<b>7010</b>	<b>7028</b>	-	<b>50096</b>
СБР-НК ЕАД Филиал „Свети Мина“ гр.Вършец	120	7010	7028	-	50096
<b>Частни лечебни заведения</b>	<b>147</b>	<b>3279</b>	<b>3258</b>	<b>21</b>	<b>16702</b>
МБАЛ „Сити-клиник Свети Георги“ ЕООД гр.Монтана	147	3279	3258	21	16702

**5. Дейност на стационарите на лечебните заведения в област Монтана през 2015 г.**

*(продължение и край)*

Лечебни заведения	Преминали болни	Използваемост на леглата		Оборот на леглата	Ср.престой на 1 лекуван болен (дни)	Леталитет (%)
		дни	%			
<b>Многопрофилни болници за активно лечение</b>	<b>34050</b>	<b>251</b>	<b>69</b>	<b>47</b>	<b>5,28</b>	<b>1,99</b>
МБАЛ „Д-р Стамен Илиев“ АД гр.Монтана	19024	241	66	48	5,06	2,34
МБАЛ „Св. Н. Чудотворец“ ЕООД гр.Лом	12654	278	76	49	5,65	1,74
„МБАЛ Берковица“ ЕООД гр. Берковица	2372	200	55	40	5,07	0,51
<b>Специализирани болници</b>	<b>7028</b>	<b>417</b>	<b>114</b>	<b>59</b>	<b>7,13</b>	-
СБР-НК ЕАД Филиал „Свети Мина“ гр.Вършец	7028	417	114	59	7,13	-
<b>Частни лечебни заведения</b>	<b>3285</b>	<b>278</b>	<b>76</b>	<b>55</b>	<b>5,09</b>	<b>0,64</b>
МБАЛ „Сити-клиник Свети Георги“ ЕООД гр.Монтана	3285	278	76	55	5,09	0,64

## 6. Посещения при специалисти за област Монтана през 2015 г.

	Посещения в амбулаторията					Посещения в домовете
	Всичко	На 1 жител	В това число			
			Деца до 17 г.	Профи лактични	От тях деца до 17 г.	
<b>Лекари</b>	<b>269929</b>	<b>1.91</b>	<b>48356</b>	<b>5544</b>	<b>477</b>	<b>1360</b>
Вътрешни болести	17098	0.12	731			118
Гастроентеролози	6229	0.04	144			10
Ендокринолози и болести на обмяната	15891	0.11	147			7
Кардиолози	46003	0.32	148	42		122
Ревматолози	579	0.00	25			
Пневмозози и фтизиатри	7805	0.06	135			13
Нефролози	3703	0.03	89			
Хематолози	734	0.01	5			
Детски болести	33164	1.42	33164			764
Хирурзи	14694	0.10	858			19
Ортопедотравматолози	13417	0.09	1133			6
Уролози	5716	0.04	264			97
Акушер-гинеколози	21755	0.15	1857	5400	477	11
Инфекционисти	849	0.01	135			
Офталмолози	24486	0.17	3087			23
Оториноларинголози	10606	0.07	2742			11
Невролози	27620	0.20	693	101		159
Психиатри	4696	0.03	191			
Кожни и венерически болести	9715	0.07	2225			
Физикална терапия и рехабилитация	3880	0.03	130			
Други	1289	0.01	453			

## 7. Детски здравни заведения

Община	2005 г.		2010 г.		2015 г.	
	Брой заведения	Деца към 31.12.2005г.	Брой заведения	Деца към 31.12.2010г.	Брой заведения	Деца към 31.12.2015г.
Монтана	4	225	4	236	4	232
Лом	3	51	3	60	3	70
Берковица	1	80	1	65	1	67
Вършец	3	28	1	20	1	16
Бойчиновци	4	56	2	28	3	26
Вълчедръм	2	30	2	25	2	28
Брусарци	1	13	1	7	1	15
Медковец	1	10	1	11	2	30
Чипровци	1	10	1	10	1	11
<b>Общо</b>	<b>20</b>	<b>503</b>	<b>16</b>	<b>462</b>	<b>18</b>	<b>495</b>

#### IV. Медицински персонал

##### 1. Осигуреност на населението от лекари за първична медицинска помощ през 2015г.

Общини	Брой	На 10 000 души
<b>Общо</b>	<b>98</b>	<b>7.1</b>
Берковица	13	7.6
Бойчиновци	6	6.9
Брусарци	2	4.3
Вълчедръм	4	4.4
Вършец	5	6.5
Георги Дамяново	1	4.1
Лом	20	7.6
Медковец	3	7.8
Монтана	36	7.2
Чипровци	4	11.7
Якимово	4	9.6

##### 2. Медицински персонал в лечебните заведения в област Монтана

*брой*

Медицински персонал	2013 г.	2014 г.	2015 г.
<b>Лекари</b>	<b>396</b>	<b>387</b>	<b>378</b>
Лекари по дентална медицина	100	97	93
Маг. фармацевти	81	81	85
<b>Специалисти по здравни грижи</b>	<b>873</b>	<b>874</b>	<b>845</b>
в т.ч. :			
фелдшери	122	120	111
акушерки	64	66	63
медицински сестри	552	555	537
лаборанти (клинични и рентгенови)	77	76	76
рехабилитатори	26	25	28
масажисти	2	2	2
зъботехници	18	16	18
санитарни инспектори	7	7	5
инструктори по лечебно хранене	5	7	5
<b>помощник-фармацевти</b>	<b>37</b>	<b>37</b>	<b>39</b>
<b>Друг персонал</b>	<b>736</b>	<b>738</b>	<b>733</b>

**3. Лекарци – физически лица /на основен трудов договор/ по специалности в лечебните заведения за болнична и извънболнична помощ в област Монтана**

	2013 г.		2014 г.		2015 г.	
	Брой	на 10 000 от населението	Брой	на 10 000 от населението	Брой	на 10 000 от населението
<b>Лекарци - всички</b>	<b>396</b>	<b>28,0</b>	<b>387</b>	<b>27,8</b>	<b>378</b>	<b>27,6</b>
Вътрешни болести	21	1,5	18	1,3	18	1.3
Кардиолози	16	1,1	14	1,0	11	0.8
Пневмозози и фтизиатри	9	0,6	10	0,7	13	0.9
Ендокринолози и болести на обмяната	5	0,4	5	0,4	4	0.3
Гастроентеролози	4	0,3	5	0,4	4	0.3
Нефролози	5	0,4	5	0,4	6	0.4
Хематолози	1	0,1	1	0,1	1	0.1
Анестезиолози	16	1,1	16	1,1	17	1.2
Хирургци общо	19	1,3	18	1,3	17	1.2
<i>В т.ч.</i>						
- Детска хирургия	-	0,0	1	0,1	1	0.1
- Гръдна хирургия	-	0,0	1	0,1	1	0.1
- Медицинска онкология	-	0,0	1	0,1	2	0.1
Инфекционисти	5	0,4	5	0,4	5	0.4
Акушер-гинеколози	18	1,3	16	1,1	19	1.4
Детски болести	21	1,5	19	1,4	17	1.2
Офтальмолози	8	0,6	7	0,5	7	0.5
Оториноларинголози	6	0,4	7	0,5	7	0.5
Невролози	23	1,6	22	1,6	19	1.4
Психиатри	5	0,4	4	0,3	4	0.3
Уролози	5	0,4	5	0,4	5	0.4
Кожни и венерически болести	5	0,4	5	0,4	4	0.3
Рентгенолози	10	0,7	8	0,6	10	0.7
Физиокална терапия и рехабилитация	9	0,6	8	0,6	11	0.8
Лабораторни лекари	9	0,6	8	0,6	8	0.6
Ортопедо-травматолози	9	0,6	8	0,6	9	0.7
<b>ОПЛ</b>	<b>103</b>	<b>7,3</b>	<b>100</b>	<b>7,2</b>	<b>98</b>	<b>7,1</b>
<b>Други</b>	<b>64</b>	<b>4,5</b>	<b>73</b>	<b>5,2</b>	<b>64</b>	<b>4,7</b>

**4. Изпълнени повиквания и обслужени лица от ЦСМП-гр.Монтана и Спешно отделение към МБАЛ-АД гр.Монтана за 2015 г.**

Лечебно заведение	Изпълнени повиквания	от тях			Обслужени лица от:	
		спешни	не отложни	транс портни	ЦСМП	Спешно отделение
ЦСМП	13 943	11 645	2 014	284	31 772	16 826

**5. Икономически показатели за дейността на лечебните заведения за болнична помощ**

Години	Стойност на един преминал болен	Стойност на един леглоден	Стойност на един лекарствен	Стойност на един храноден
<b>МБАЛ „Д-р Ст. Илиев“ АД гр.Монтана</b>				
2000	181,04	17,08	2,58	0,55
2005	459,60	61,36	16,40	1,17
2010	651,00	105,11	13,58	2,04
2013	688,52	126,39	17,26	2,65
2014	693,35	131,69	16,13	2,21
2015	714,12	143,72	15,36	1,95
<b>„МБАЛ Сити-клиник Свети Георги“ ЕООД гр.Монтана</b>				
2012	357,31	59,74	4,30	2,10
2013	328,25	60,56	6,74	3,05
2014	482,10	76,52	8,88	3,57
2015	463,16	85,63	6,42	5,67
<b>МБАЛ ЕООД гр.Лом</b>				
2000	241,47	20,39	5,96	0,43
2005	436,80	59,45	13,22	1,33
2010	543,00	91,97	12,13	1,52
2013	605,05	112,40	9,8	2,33
2014	640,60	119,01	17,53	1,91
2015	642,91	113,707	16,75	1,82
<b>„МБАЛ Берковица“ ЕООД гр.Берковица</b>				
2000	218,15	25,16	3,38	0,13
2005	441,15	62,45	9,32	1,24
2010	525,00	94,36	11,11	1,24
2013	489,30	91,59	9,25	1,11
2014	524,82	100,87	8,98	1,14
2015	540,60	105,74	9,27	1,17
<b>СБР-НК ЕАД Филiaal „Свети Мина“ гр.Вършец</b>				
2012	356,89	45,83	0,01	5,25
2013	279,89	36,87	0,02	5,24
2014	312,81	57,35	0,01	4,87
2015	268,55	43,07	0,01	5,17



